

# HƯỚNG DẪN SỬ DỤNG NỘP/CHUYỂN TIỀN CHỨNG KHOÁN QUA TÀI KHOẢN ĐỊNH DANH VP BANK



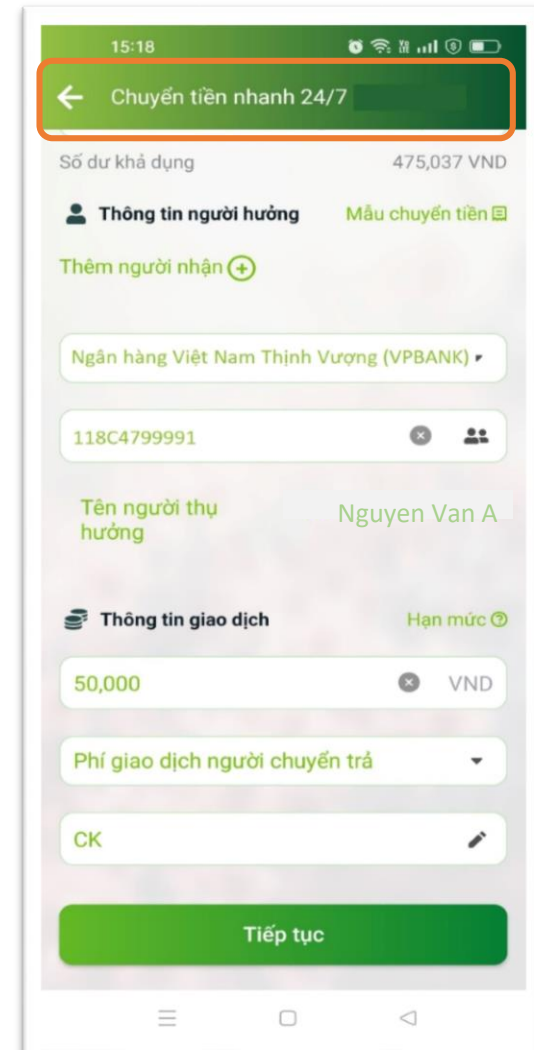
# 1. GIAO DỊCH TRỰC TUYẾN

## BƯỚC 1:

**Đăng nhập vào ứng dụng chuyển tiền của ngân hàng**

(Web App/Mobile App), chọn chức năng **“Chuyển tiền nhanh 24/7”**

hoặc **“Chuyển khoản liên Ngân hàng”**.

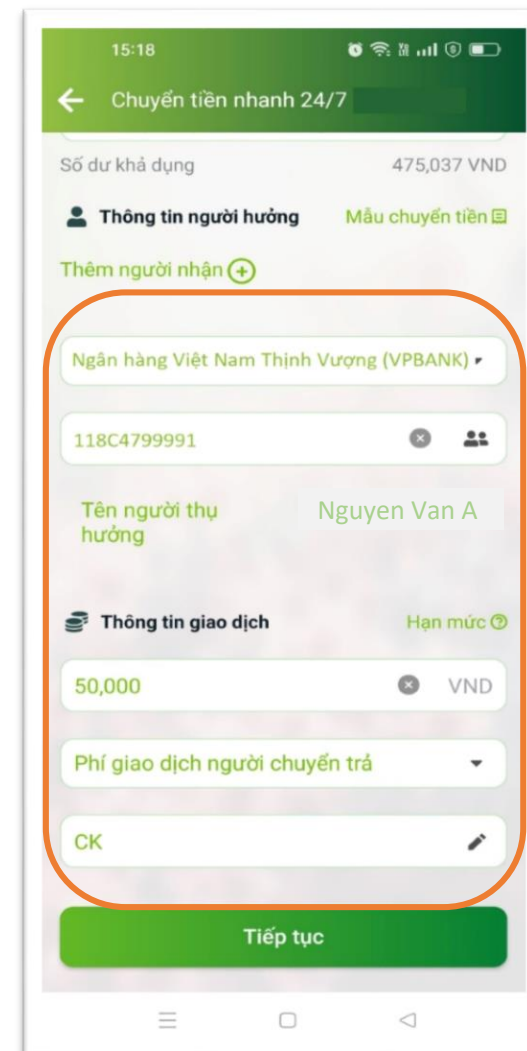


# 1. GIAO DỊCH TRỰC TUYẾN

## BƯỚC 2:

### Nhập thông tin

- ✓ Chọn Ngân hàng thụ hưởng: **VPBank**
- ✓ Nhập số tài khoản thụ hưởng: **118C [6 số TKCK & Số tiểu khoản:1/3/6/8]**
- ✓ Tên tài khoản thụ hưởng:
  - **Nếu Chuyển khoản liên ngân hàng:** Nhập đầy đủ họ và tên chủ tài khoản chứng khoán.
  - **Nếu Chuyển tiền nhanh 24/7:** Hệ thống tự động hiển thị tên chủ tài khoản chứng khoán.
- ✓ Nội dung: Không bắt buộc điền thông tin.



# 1. GIAO DỊCH TRỰC TUYẾN

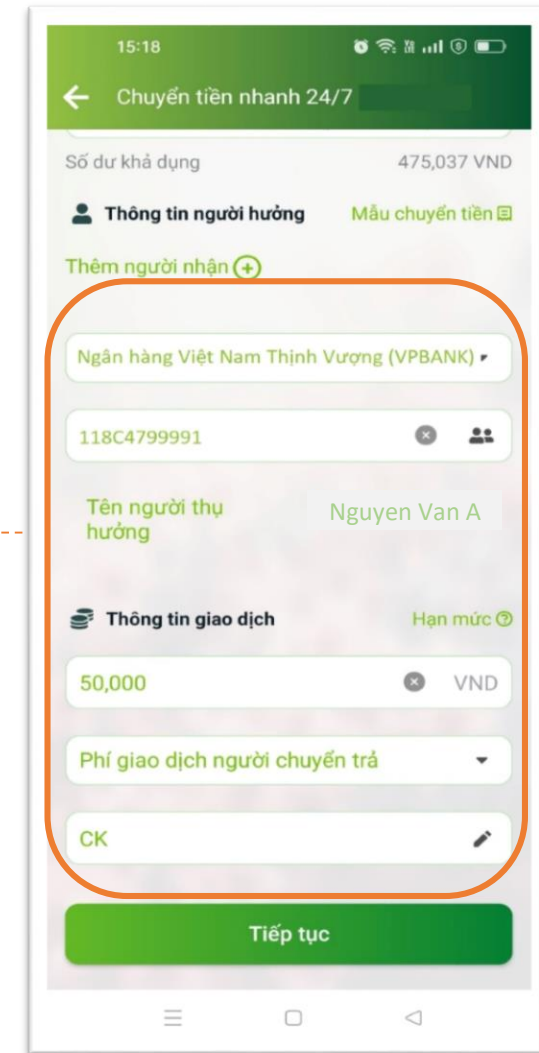
## BƯỚC 2:

### Ví dụ:

Số tài khoản chứng khoán của Quý khách là 123456 thì cú pháp soạn sẽ là:  
**118C1234561.**

### ➤ Trong đó:

- ✓ 118C là mã số tài khoản định danh.
- ✓ 123456 là số tài khoản chứng khoán (TKCK).
- ✓ 1 là số tiểu khoản.



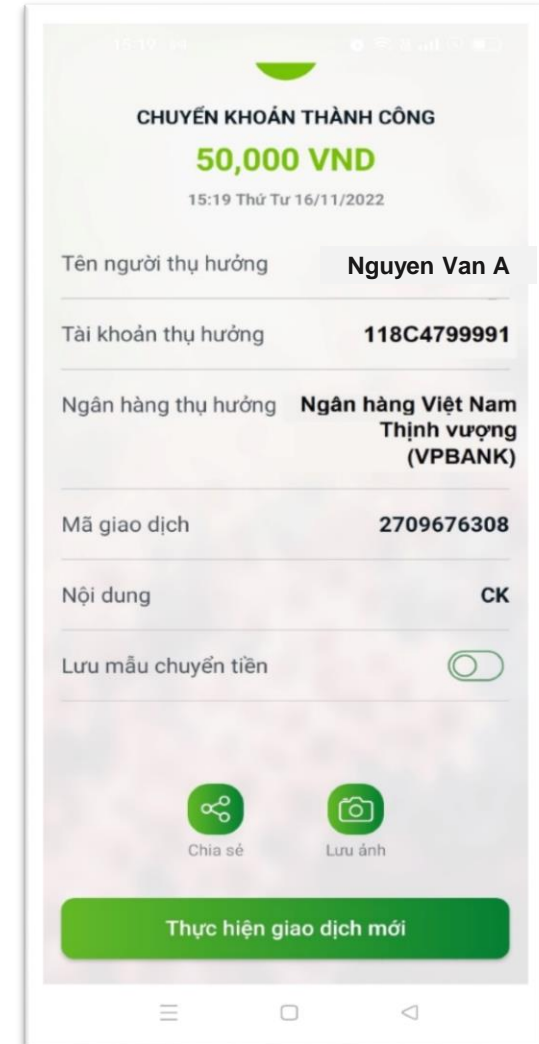
# 1. GIAO DỊCH TRỰC TUYẾN

## BƯỚC 3:

Sau khi nhận được tiền từ Ngân hàng chuyển, hệ thống AIS sẽ Ghi Có vào TKCK của Quý khách.

### \* LƯU Ý

*AIS khuyến nghị không sử dụng tiện ích này nếu Quý khách đã có tài khoản và sử dụng Mobile App/Web của các ngân hàng VPBank, Vietinbank, BIDV. Vì trên ứng dụng của các ngân hàng này đã tích hợp tính năng thu hộ vào TKCK mở tại AIS.*



## 2. GIAO DỊCH TRỰC TIẾP TẠI QUẦY


### BƯỚC 1:

✓ Khách hàng đến các điểm quầy giao dịch của các ngân hàng:

Lập chứng từ giao dịch (Giấy Ủy nhiệm chi/Giấy Nộp tiền) theo quy định hiện hành của ngân hàng

✓ Khách hàng sử dụng chỉ dẫn thanh toán như sau để thực hiện chuyển tiền:

- Số tài khoản hưởng: **118C [6 số TKCK & Số tiểu khoản:1/3/6/8]**
- Tên tài khoản thụ hưởng: **Tên chủ tài khoản chứng khoán**
- Ngân hàng thụ hưởng: **VPBank**
- Nội dung chuyển tiền: Không bắt buộc điền thông tin.



## 2. GIAO DỊCH TRỰC TIẾP TẠI QUẦY

### BƯỚC 2:

- ✓ Giao dịch viên tác nghiệp trên chương trình tác nghiệp của ngân hàng, hạch toán Ghi Nợ tài khoản Khách hàng, chỉ có tài khoản AIS.
- ✓ Giao dịch viên giao cho Khách hàng một (01) liên chứng từ giao dịch.

### BƯỚC 3:

AIS báo có tự động vào TKCK của Khách hàng.





CÔNG TY CP CHỨNG KHOÁN AIS  
TRÂN TRỌNG CẢM ƠN VÀ CHÚC QUÝ KHÁCH LUÔN ĐẦU TƯ THÀNH CÔNG

