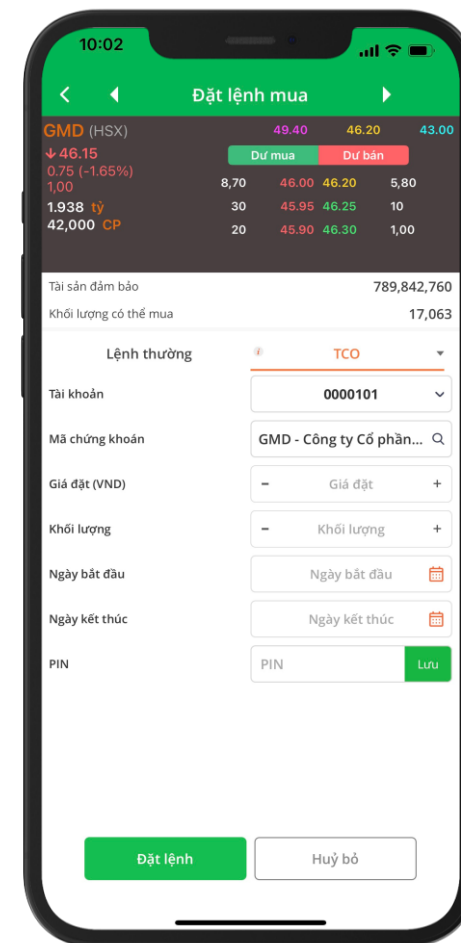


Hướng dẫn sử dụng Lệnh điều kiện cơ sở

Lệnh TCO



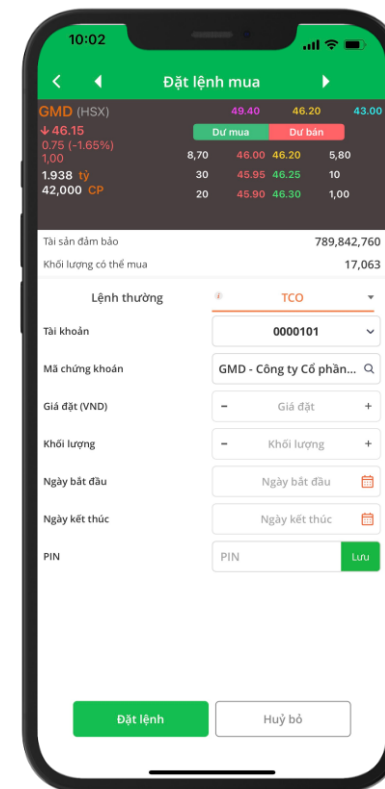
I. GIỚI THIỆU CHUNG

1.1. Khái niệm

TCO (Time Conditional Order - Lệnh đặt trước ngày) là lệnh mua/bán với số lượng và giá xác định trước, được đặt trước phiên giao dịch từ 01 đến nhiều ngày cho đến khi lệnh được khớp hết hoặc bị hủy

Đặc điểm của lệnh

- Tự động kích hoạt đặt lệnh mua/bán khi giá đặt nằm trong khoảng trần sàn của phiên giao dịch .
- Lệnh có thể được kích hoạt nhiều ngày liên tiếp cho đến khi lệnh được khớp hết hoặc bị hủy.
- Thời gian hiệu lực tối đa của lệnh TCO là 30 ngày.
- Trường hợp có sự kiện quyền trên mã chứng khoán đặt lệnh, tại trước ngày giao dịch không hưởng quyền sẽ hủy các lệnh điều kiện chưa hết hiệu lực.



Lệnh TCO bao gồm các thông tin

- Giá đặt: là mức giá VNĐ đặt để thực hiện giao dịch.
- Khối lượng: là khối lượng muốn giao dịch.
- Ngày bắt đầu: là ngày bắt đầu có hiệu lực của lệnh.
- Ngày kết thúc: là ngày hiệu lực cuối cùng của lệnh.

10:02

Đặt lệnh mua

GMD (HSX) 49.40 46.20 43.00
↓ 46.15
0.75 (-1.65%)
1.00
1.938 tỷ
42,000 CP

	Dư mua	Dư bán	
8,70	46.00	46.20	5,80
30	45.95	46.25	10
20	45.90	46.30	1,00

Tài sản đảm bảo 789,842,760
Khối lượng có thể mua 17,063

Lệnh thường TCO

Tài khoản 0000101

Mã chứng khoán GMD - Công ty Cổ phần... Q

Giá đặt (VND) - Giá đặt +

Khối lượng - Khối lượng +

Ngày bắt đầu Ngày bắt đầu 📅

Ngày kết thúc Ngày kết thúc 📅

PIN PIN Lưu

Đặt lệnh Huỷ bỏ

15:43

Đặt lệnh bán

BID (HSX) 42.25 39.50 36.75
↑ 41.2
2.6 (6.74%)
94,10
69,975 tỷ
1,732,900 CP

	Dư mua	Dư bán	
10,10	41.20	41.25	3,60
50	41.10	41.30	109,30
40	41.00		

Khối lượng có thể bán 515,300

Lệnh thường TCO

Tài khoản 0022221

Mã chứng khoán BID - Ngân hàng Thươ... Q

Giá đặt (VND) - Giá đặt +

Khối lượng - Khối lượng +

Ngày bắt đầu Ngày bắt đầu 📅

Ngày kết thúc Ngày kết thúc 📅

PIN PIN Lưu

Đặt lệnh Huỷ bỏ

1.2. Nguyên tắc giao dịch

1.2.1. Đặt lệnh

- Giá đặt lệnh là giá LO.
- Lệnh TCO có thể đặt ở tất cả các phiên giao dịch.
- Ngày kết thúc không được quá 30 ngày kể từ ngày đặt lệnh.

1.2.2. Hủy/sửa lệnh

- NĐT **chỉ có thể hủy lệnh, không cho sửa lệnh** với Lệnh gốc TCO và lệnh con được sinh ra từ lệnh gốc.

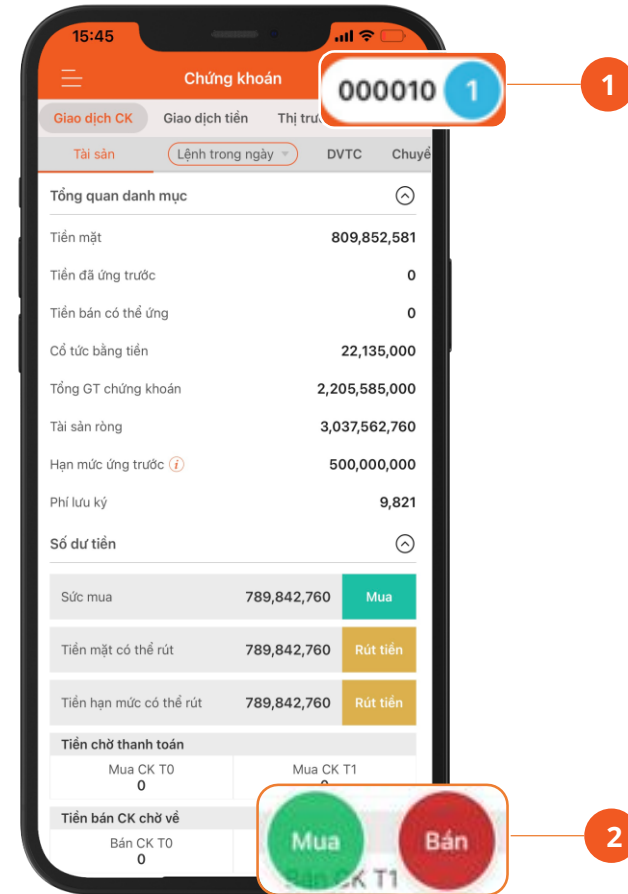
1.3. Ví dụ chi tiết

NĐT đang có 2,000 cổ phiếu GMD trong tài khoản, NĐT không có nhiều thời gian theo dõi thị trường nên muốn chốt lời GMD với giá 50 trong khoảng 10 ngày tới. Khi đó NĐT sẽ đặt lệnh Bán cổ phiếu GMD khối lượng 2,000 với giá 50 trong khoảng từ ngày 01/02/2023 đến ngày 10/02/2023. Đến đầu ngày 01/02/2023, hệ thống sẽ kiểm tra, nếu giá 50 thỏa mãn trong biên độ giá trần sàn thì hệ thống sẽ sinh lệnh Bán 2,000 GMD giá 50 vào hệ thống. Nếu lệnh con sinh ra trong ngày không khớp được thì lệnh con sẽ bị hủy vào cuối ngày giao dịch. Và vào đầu mỗi ngày giao dịch tiếp theo từ ngày 02/02/2023 đến ngày 10/02/2023 hệ thống sẽ sinh lệnh vào hệ thống với giá đặt lệnh là 50 và khối lượng bằng khối lượng còn lại chưa khớp.

II. HƯỚNG DẪN ĐẶT LỆNH TRÊN ỨNG DỤNG AIPRO

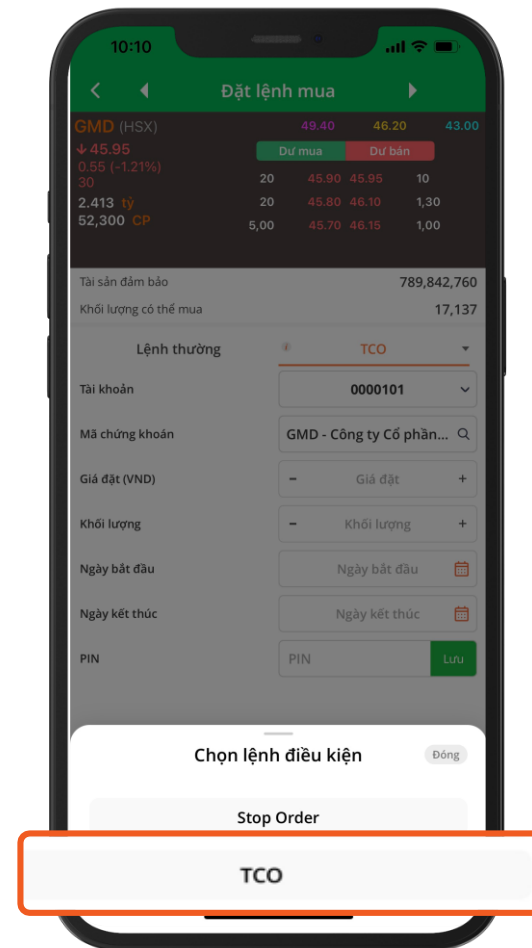
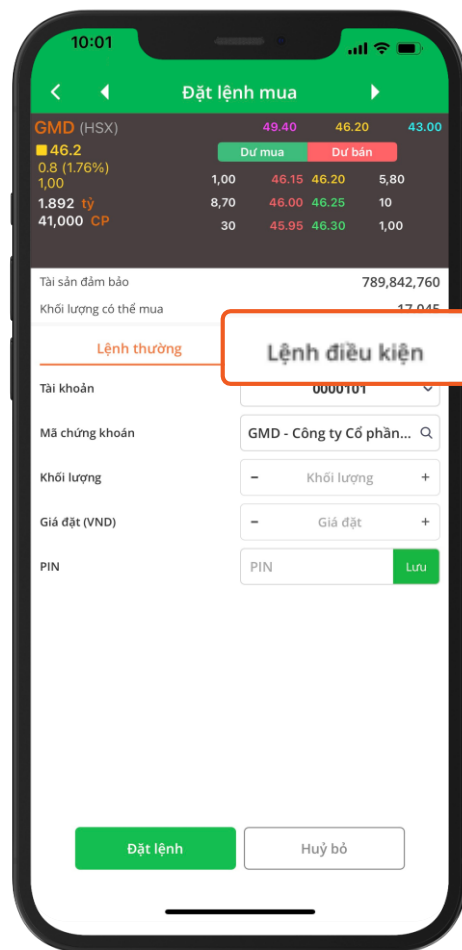
Bước 1:

- 1 Lựa chọn **TK 1 hoặc TK 3 hoặc TK 6** tại giao diện ứng dụng **AIPro**
- 2 Chọn **Mua/Bán** tại màn hình



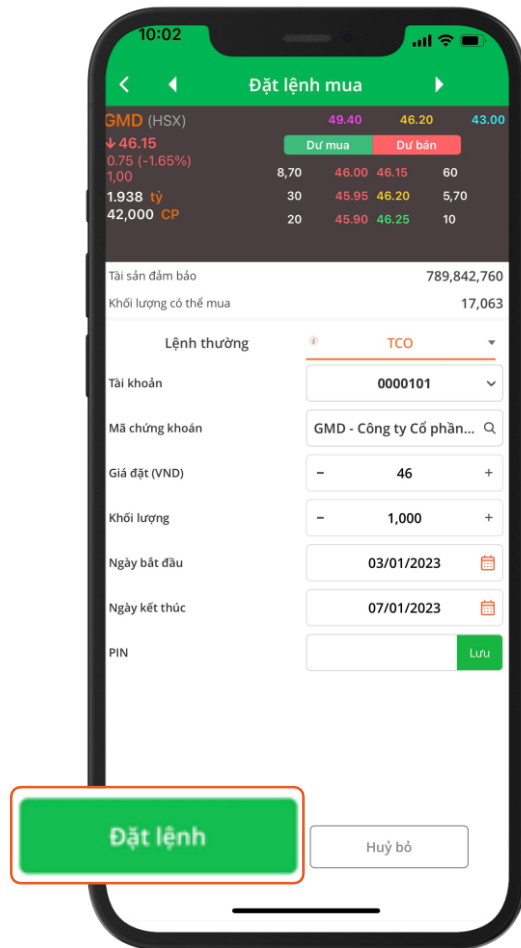
Bước 2:

Tại giao diện đặt lệnh, mục Lệnh điều kiện chọn lệnh TCO



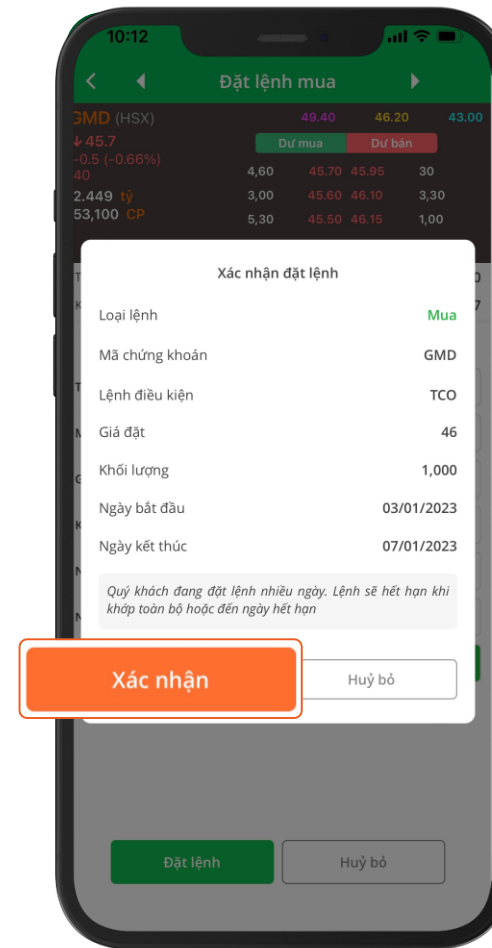
Bước 3:

Nhập các trường thông tin và nhấn Đặt lệnh.



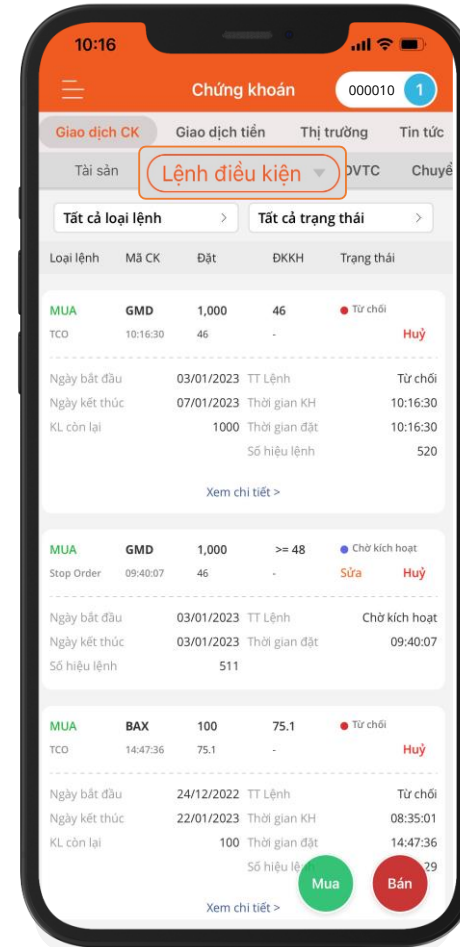
Bước 4:

Tại màn hình xác nhận, kiểm tra lại thông tin đặt lệnh và nhấn Xác nhận để hoàn tất đặt lệnh.



Bước 5:

Sau khi đặt lệnh TCO thành công, Quý khách vào Sổ Lệnh điều kiện để thực hiện tra cứu.





CÔNG TY CP CHỨNG KHOÁN AIS
TRÂN TRỌNG CẢM ƠN VÀ CHÚC QUÝ KHÁCH LUÔN ĐẦU TƯ THÀNH CÔNG

