



# HƯỚNG DẪN SỬ DỤNG **AIShare**

**SỬ DỤNG CHUNG GÓI PHÍ,  
CÙNG NHAU CHIA SẼ PHÍ**



# MỤC LỤC

---

I

**Giới thiệu chung**

---

II

**Nguyên tắc chia sẻ phí**

---

III

**Hướng dẫn sử dụng**

---

IV

**Hướng dẫn khác**

---



## 1. Giới thiệu chung

- AIShare là chương trình Gói phí ưu đãi dành cho hội viên AIS, tại đây Nhà đầu tư sẽ được giao dịch với mức phí thấp chưa từng có bằng cách tham gia gói thông qua Tạo lập nhóm hoặc Tham gia nhóm cùng bạn bè .
- Mức phí giao dịch của toàn bộ các thành viên trong nhóm được giảm chia đều cho số thành viên có giao dịch trong kỳ

## 2. Nguyên tắc chia sẻ phí

- Tùy theo từng Gói phí ưu đãi, khi có bao nhiêu thành viên trong nhóm có giao dịch thì phí giao dịch NET(\*) sẽ được giảm chia đều cho bấy nhiêu số thành viên.
- Ví dụ với một Gói có phí giao dịch NET là 0,06%, khi có 2 thành viên có giao dịch trong kỳ thì mức phí giao dịch NET áp dụng cho mỗi thành viên sẽ giảm xuống là 0,03%. Tương tự như vậy, khi có 3 thành viên giao dịch trong kỳ thì mức phí giao dịch NET áp dụng cho mỗi thành viên sẽ giảm xuống 0,02% và khi có 4 thành viên giao dịch trong kỳ thì mức phí giao dịch NET áp dụng cho mỗi thành viên là 0,015% - tương đương bằng 1/5 mức phí giao dịch NET thông thường.

(\*) *Phí giao dịch NET: Là mức phí phải trả khi thực hiện giao dịch (chưa bao gồm phí trả Sở giao dịch)*



### 3. Hướng dẫn sử dụng



## 3.1. Đăng ký tham gia AIShare


Tham gia sản phẩm AIShare bằng một trong hai cách **Tạo nhóm** hoặc **Tham gia nhóm có sẵn**

### Cách 1: Tạo nhóm mới



### Bước 1:

Chọn “Tạo nhóm mới” tại trang chủ AIShare



The screenshot shows the AIShare website interface. At the top, there is a navigation bar with the AIShare logo and a menu including 'Giao dịch', 'Quản lý tài sản', 'Tiện ích', 'Quản lý tài khoản', 'Sản phẩm', 'AI Smart', and 'AIShare'. The 'AIShare' menu item is highlighted with a red box and an arrow. Below the navigation bar, there is a section for market data with various indices and their values. At the bottom of the page, there is a banner for 'AIShare' with the text 'ƯU ĐÃI LẦN ĐẦU TIÊN TRÊN THỊ TRƯỜNG'. Below the banner, there are two buttons: 'Tạo nhóm mới' (highlighted with a red box and arrow) and 'Tham gia nhóm'.

## Bước 2:

Lựa chọn Gói ưu đãi, đăng ký các thông tin, tích đồng ý chính sách và bấm xác nhận

+ Tạo nhóm mới
Tham gia nhóm

Đăng ký với vai trò trưởng nhóm.

**Lưu ý:** Phí nhóm sẽ được khấu trừ trực tiếp tại tiểu khoản chứng khoán của Quý Khách.

Chọn gói (1)	Tên gói	Mã gói	Phí mua gói (VND)	Tiểu khoản áp dụng	GTGD Ưu đãi tối đa (VND/KH)	GTGD tối thiểu (VND/KH)	Kỳ hạn	Số thành viên tối đa	Thời gian tham gia tối thiểu
<input type="radio"/>	Gói ưu đãi AIShare	KH09293823	50,000	1,3,6	15,000,000	1,000	30 ngày	5 người	5 ngày
<input type="radio"/>	Gói ưu đãi AIShare	AISHARE_01	50,000	1,3,6	500,000,000	1	30 ngày	4 người	3 ngày

Tên nhóm

Phương thức gia hạn

Tiểu khoản thanh toán

Số dư khả dụng 215,246,766 VND

**Lưu ý:** Sau khi tham gia thành công Gói phí ưu đãi dành cho hội viên, gói phí hiện tại sẽ tự động hết hiệu lực

Tôi đã hiểu rõ chính sách gói dịch vụ

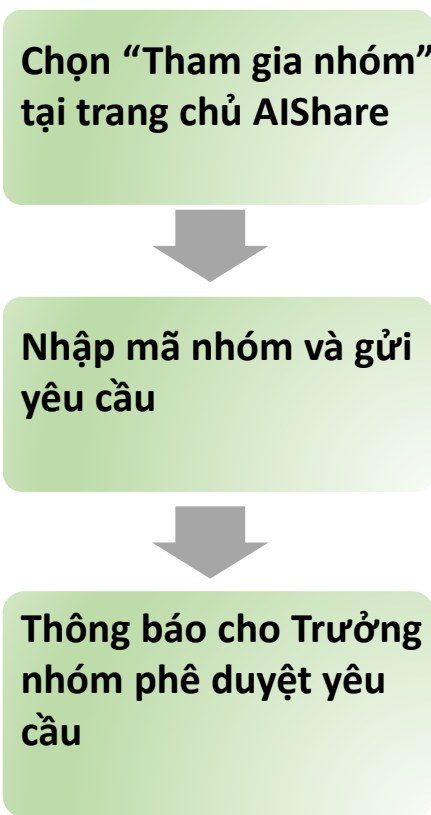
Xác nhận

**Bước 3:**

### Nhập OTP và hoàn thành

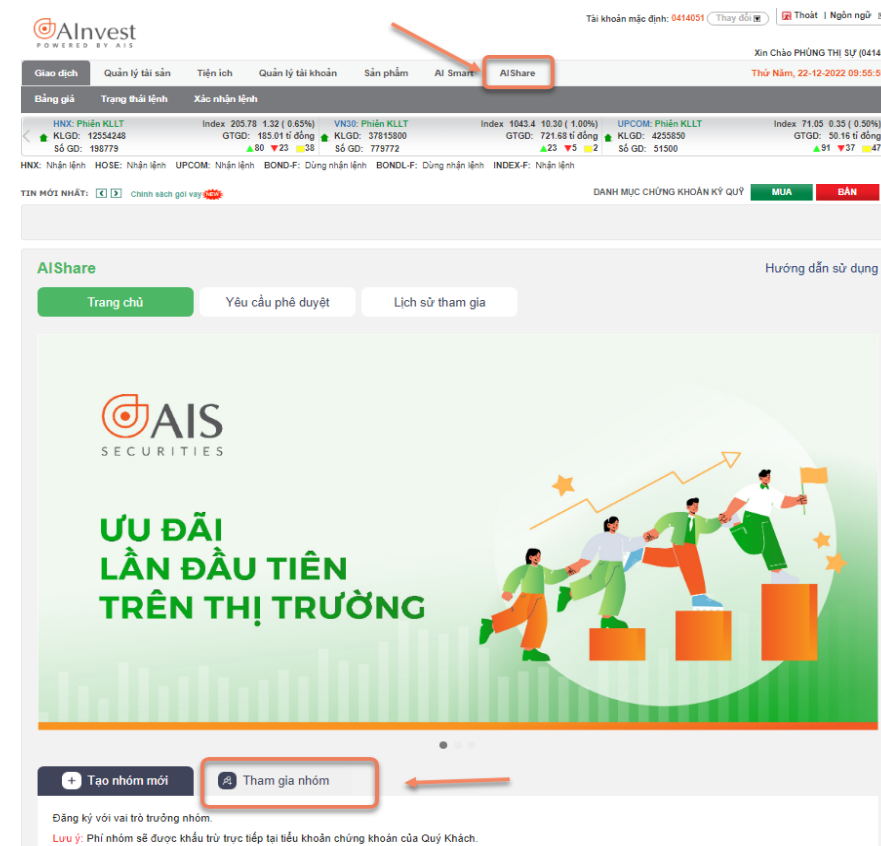


## Cách 2: Tham gia nhóm có sẵn



### Bước 1:

## Chọn "Tham gia nhóm" tại trang chủ AIShare



The screenshot shows the AIShare website interface. The top navigation bar includes 'Giao dịch', 'Quản lý tài sản', 'Tiện ích', 'Quản lý tài khoản', 'Sản phẩm', 'AI Smart', and 'AIShare'. The 'AIShare' menu item is highlighted with a red box and an arrow. Below the navigation bar, there is a table of market indices and a 'TIN MỚI NHẤT' section. The main content area features a banner with the AIS logo and the text 'ƯU ĐÃI LẦN ĐẦU TIÊN TRÊN THỊ TRƯỜNG'. At the bottom of the banner, there are two buttons: 'Tạo nhóm mới' and 'Tham gia nhóm'. The 'Tham gia nhóm' button is highlighted with a red box and an arrow.



**Bước 2:****Nhập mã nhóm, tích đồng ý chính sách và bấm xác nhận**

+ Tạo nhóm mới Tham gia nhóm

Đăng ký với vai trò thành viên

Mã nhóm

**Thông tin nhóm**

Tên gói	Mã gói	Tiểu khoản áp dụng	GTGD Ưu đãi tối đa (VND/KH)	Kỳ hạn	Phí mua gói (VND)	GTGD tối thiểu (VND/KH)	Thời gian tham gia tối thiểu
Gói ưu đãi AIShare	AISHARE_01	1,3,6	500,000,000	30 ngày	50,000	1	3 ngày

**Lưu ý:**  
Sau khi tham gia thành công Gói phí ưu đãi dành cho hội viên, gói phí hiện tại sẽ tự động hết hiệu lực  
Tại một thời điểm, Quý khách chỉ có thể tham gia một nhóm duy nhất

Tôi đã hiểu rõ chính sách gói dịch vụ

**Xác nhận**

**Bước 3:****Thông báo cho Trưởng nhóm phê duyệt yêu cầu**

## 3.2. Mời bạn bè cùng tham gia nhóm



**Bước 1:**

Chọn “Mời thành viên” tại màn hình trang chủ AIShare

Cùng nhau lời

**Danh sách thành viên**

Thành viên	Trạng thái giao dịch
Lê Đức Anh (Trưởng nhóm)	Chưa đạt

Trạng thái giao dịch: Là tiểu khoản đã đạt điều kiện về Giá trị giao dịch của Gói ưu đãi đang tham gia

Danh sách đang mời

**Mời thành viên** Rời nhóm

**Thông tin nhóm**

Phương thức gia hạn: **Không tự động gia hạn**

---

Mã nhóm: B00341

Tên gói(Mã gói): Gói ưu đãi AIShare (AISHARE\_01)

Tiểu khoản áp dụng: Tiểu khoản 1,3,6

Giá trị giao dịch ưu đãi tối đa: 500,000,000 VND/KH

Giá trị giao dịch tối thiểu: 1 VND/KH

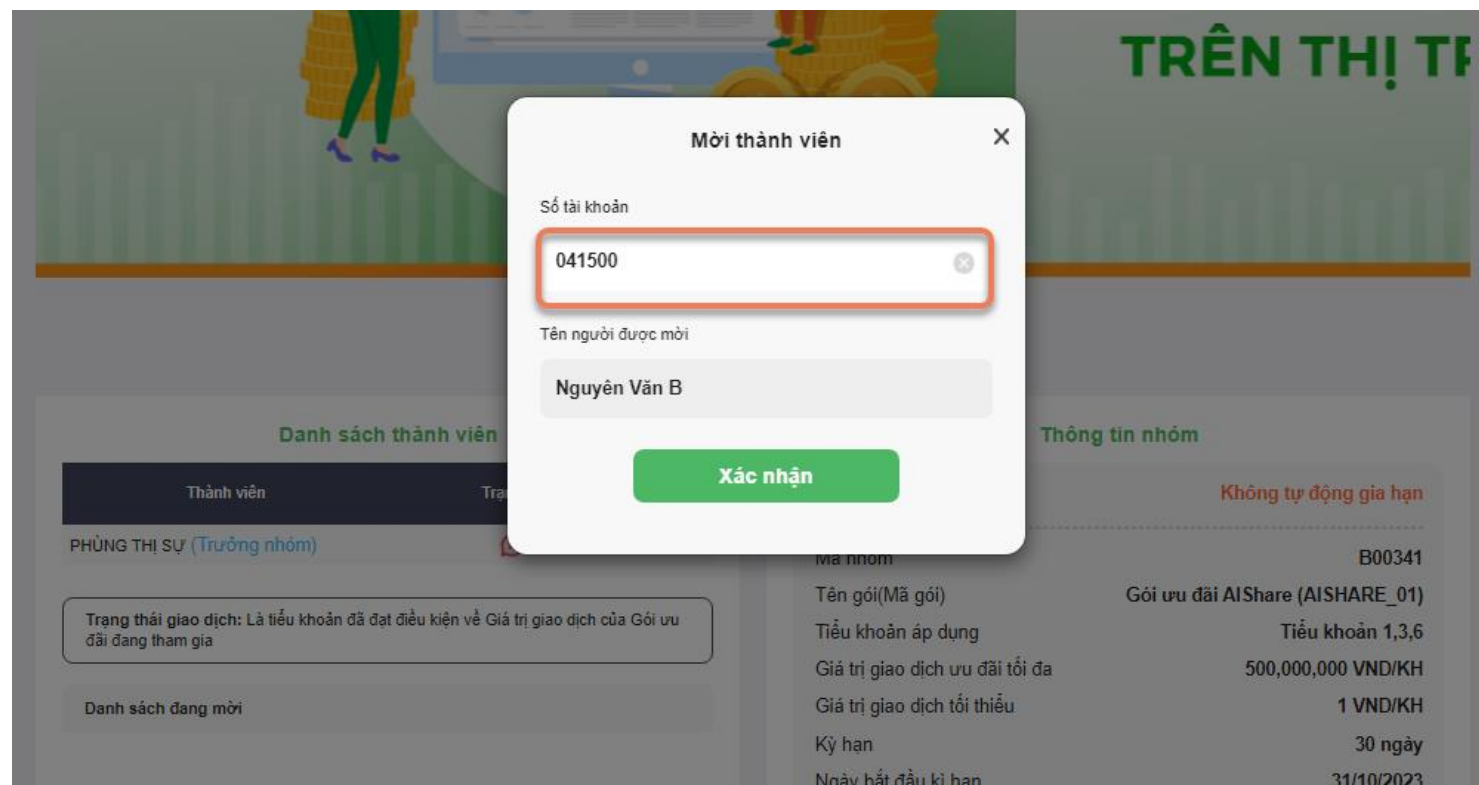
Kỳ hạn: 30 ngày

Ngày bắt đầu kì hạn: 31/10/2023

Số thành viên tối đa: 4 người

Thời gian tham gia tối thiểu: 3 ngày

**Bước 2:** Nhập thông tin thành viên và bấm Xác nhận



Mời thành viên X

Số tài khoản

041500

Tên người được mời

Nguyễn Văn B

Xác nhận

**Bước 3:** Thông báo thành viên xác nhận lời mời

### 3.3. Giao dịch chứng khoán

- Thực hiện giao dịch chứng khoán cơ sở trên các tiểu khoản 1,3,6

### 3.4. Nhận hoàn phí

- Hệ thống sẽ tự động hoàn phí về tiểu khoản 1 của tài khoản khi hết kỳ



## 4. Hướng dẫn khác

### 4.1. Trưởng nhóm phê duyệt thành viên

Bước 1:

Tại màn hình AIShare, Chọn “Yêu cầu phê duyệt”

Bước 2:

Chọn yêu cầu, bấm “Xác nhận” hoặc “Từ chối”



The screenshot shows the AIShare interface. At the top left is the AIShare logo, and at the top right is a link for "Hướng dẫn sử dụng". Below the logo are three navigation buttons: "Trang chủ", "Yêu cầu phê duyệt" (highlighted with a red box), and "Lịch sử tham gia". The main content area is titled "YÊU CẦU THAM GIA" and includes a link for "Lịch sử xác nhận". Below this is a table with three columns: "Chọn", "Họ và tên người yêu cầu", and "Thời hạn phê duyệt". The table contains one row with a checked checkbox, the name "Nguyễn Văn B", and the date "24/11/2023". At the bottom of the table are two buttons: "Xác nhận" (highlighted with a red box) and "Từ chối".

Chọn	Họ và tên người yêu cầu	Thời hạn phê duyệt
<input checked="" type="checkbox"/>	Nguyễn Văn B	24/11/2023

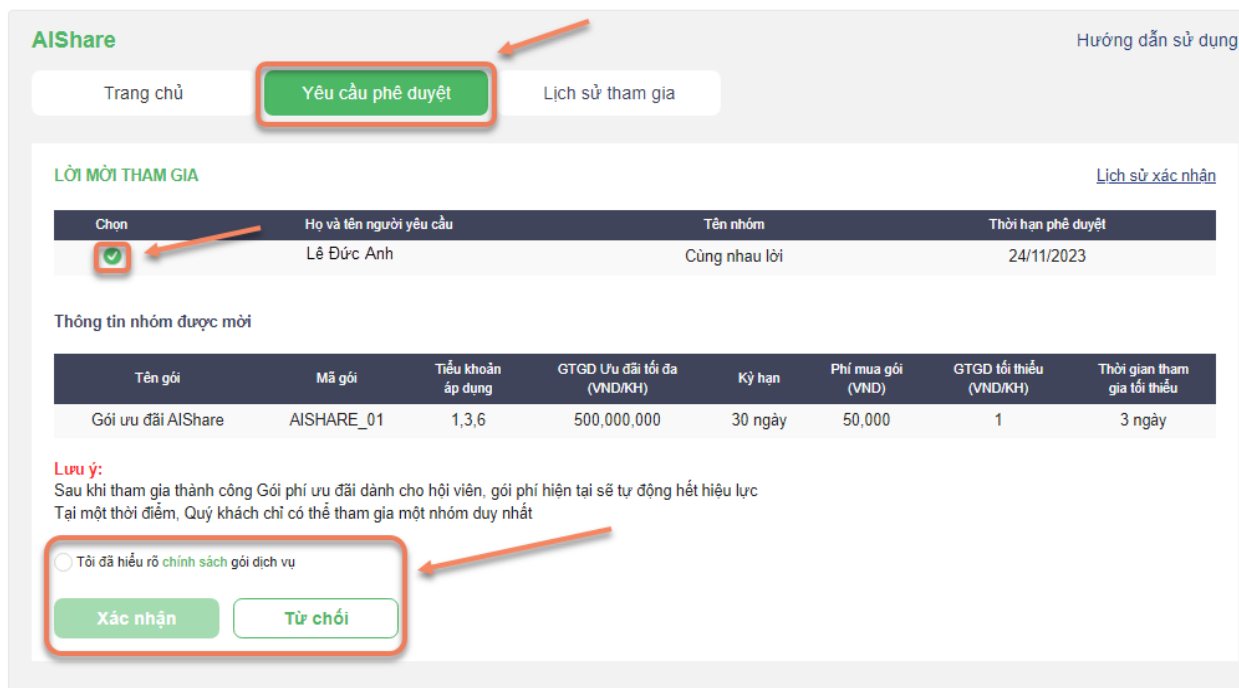
## 4.2. Hướng dẫn thành viên xác nhận lời mời

**Bước 1:**

Tại màn hình AIShare, Chọn “Yêu cầu phê duyệt”

**Bước 2:**

Chọn lời mời, tích chọn đồng ý chính sách và xác nhận



**AIShare** Hướng dẫn sử dụng

Trang chủ **Yêu cầu phê duyệt** Lịch sử tham gia

**LỜI MỜI THAM GIA** [Lịch sử xác nhận](#)

Chọn	Họ và tên người yêu cầu	Tên nhóm	Thời hạn phê duyệt
<input checked="" type="checkbox"/>	Lê Đức Anh	Cùng nhau lời	24/11/2023

Thông tin nhóm được mời

Tên gói	Mã gói	Tiểu khoản áp dụng	GTGD Ưu đãi tối đa (VND/KH)	Kỳ hạn	Phí mua gói (VND)	GTGD tối thiểu (VND/KH)	Thời gian tham gia tối thiểu
Gói ưu đãi AIShare	AISHARE_01	1,3,6	500,000,000	30 ngày	50,000	1	3 ngày

**Lưu ý:**  
Sau khi tham gia thành công Gói phí ưu đãi dành cho hội viên, gói phí hiện tại sẽ tự động hết hiệu lực Tại một thời điểm, Quý khách chỉ có thể tham gia một nhóm duy nhất

Tôi đã hiểu rõ chính sách gói dịch vụ

**Xác nhận** **Từ chối**


## 4.3. Hướng dẫn rời nhóm

Bước 1:

Chọn “Rời nhóm” tại màn hình AIShare

**Danh sách thành viên**

Quý Khách đang tham gia nhóm với tư cách thành viên. Chỉ trưởng nhóm được xem thông tin tất cả thành viên trong nhóm

Ngày tham gia	31/10/2023
Nguyễn Văn B	 Chưa đạt

Trạng thái giao dịch: Là tiểu khoản đã đạt điều kiện về Giá trị giao dịch của Gói ưu đãi đang tham gia

**Rời nhóm**

Bước 2:

Bấm “Xác nhận”

**Rời nhóm**

Việc rời nhóm khi chưa kết thúc kỳ hạn đồng nghĩa Quý khách sẽ không được nhận các quyền lợi và chính sách của Gói ưu đãi trên. Quý khách xác nhận rời nhóm

**Xác nhận** **Hủy**

Sau khi thực hiện Rời nhóm thành khách hàng có thể **Tạo nhóm mới hoặc Tham gia nhóm** bất kỳ

## 4.4 Hủy gia hạn tự động nhóm

**Bước 1:**

Chọn “Hủy gia hạn” tại màn hình AIShare

**Thông tin nhóm**

Phương thức gia hạn	Tự động gia hạn
Mã nhóm	B00341
Tên gói(Mã gói)	Gói ưu đãi AIShare (AISHARE_01)
Tiểu khoản áp dụng	Tiểu khoản 1,3,6
Giá trị giao dịch ưu đãi tối đa	500,000,000 VND/KH
Giá trị giao dịch tối thiểu	1 VND/KH
Kỳ hạn	30 ngày
Ngày bắt đầu kì hạn	31/10/2023
Số thành viên tối đa	4 người
Thời gian tham gia tối thiểu	3 ngày

**Hủy gia hạn**

**Bước 2:**

Bấm “Xác nhận”

**Hủy tự động gia hạn**

Nhóm sẽ hết hiệu lực khi hết thời hạn.  
Quý khách xác nhận hủy tự động gia hạn ở kỳ tiếp theo.

**Xác nhận** **Hủy**



## 4.5. Hướng dẫn xem lịch sử tham gia nhóm

**Bước 1:** Chọn “...” tại màn hình AIShare

**Bước 2:** Chọn “Lịch sử tham gia”



The screenshot shows the AIShare interface with three navigation buttons: 'Trang chủ', 'Yêu cầu phê duyệt', and 'Lịch sử tham gia'. The 'Lịch sử tham gia' button is highlighted with a red box. Below the buttons is a table with the following data:

Thời gian	Hoạt động	Nội dung
22/12/2022	Tham gia nhóm	Bạn đã tham gia nhóm Cùng nhau lời (Gói ưu đãi AIShare)



**CÔNG TY CP CHỨNG KHOÁN AIS**  
**TRÂN TRỌNG CẢM ƠN VÀ CHÚC QUÝ KHÁCH LUÔN ĐẦU TƯ THÀNH CÔNG**